




## 40. Steiralauf 2019

### Ergebnisliste Mittelwert 10KM - DIRNDL Genusslauf
























Mittelzeit: 0:57:50,82

Platz	StNr.	Nachname	Vorname	Jg.	m/w	AK	Nation	Verein	Zeit	Abw.
1.	837	Schrottshammer	Margit	1978	w	Damen		Team Zauchen	56:04,7	01:46,0
2.	838	Schuh	Hedi	1958	w	Damen		HSV Pinkafeld	56:03,9	01:46,8
3.	806	Berger	Lisa	1992	w	Damen		Team Zauchen	55:45,4	02:05,3
4.	830	Pilz	Elisa	1997	w	Damen			1:00:13,6	02:22,8
5.	839	Strauß	Stephanie Ann	1990	w	Damen		SU TRI STYRIA	1:00:18,9	02:28,1
6.	226	Aichinger	Alexandra	1972	w	Damen			54:36,1	03:14,7
7.	803	Atwood	Elizabeth	1982	w	Damen		Vogelhaus	1:01:06,5	03:15,7
8.	832	Pramhaas	Carina	1985	w	Damen		Team Zauchen	54:18,8	03:32,0
9.	823	Jäger	Daniela	1975	w	Damen		UNSC Kobenz	1:01:38,2	03:47,4
10.	818	Hahn	Silvia	1968	w	Damen			1:01:41,1	03:50,3
11.	814	Frey	Edith	1953	w	Damen		USC ATOMIC St. Leonhard	53:59,0	03:51,7
12.	593	Uschner	Diana	1987	w	Damen			53:49,2	04:01,5
13.	842	Wernik	Martina	1989	w	Damen		SALZBURG WOHNBAU	53:46,5	04:04,2
14.	825	Loidl	Elisabeth	1980	w	Damen		EISBÄR NORDIC TEAM	53:36,9	04:13,9
15.	824	Kogler	Dagmar	1961	w	Damen		DIRNDL 01	53:30,2	04:20,5
16.	807	Berghofer	Vanessa	1999	w	Damen		Team Krungl	53:17,0	04:33,7
17.	816	Gepp	Doris	1966	w	Damen		DIRNDL 01	53:16,4	04:34,4
18.	826	Maier	Gerlinde	1958	w	Damen		WSV Murau	52:46,3	05:04,4
19.	815	Geiersberger	Nina	1990	w	Damen		SU Tri Styria	52:04,3	05:46,4
20.	809	Diechtl	Ute	1971	w	Damen		HiDiHo	1:06:27,8	08:37,0
21.	821	Hochrainer	Elvira	1980	w	Damen		HiDiHo	1:06:27,9	08:37,0
22.	820	Hinterschweiger	Birgit	1970	w	Damen		HiDiHo	1:06:27,9	08:37,1
23.	845	Ziller	Sabrina	1987	w	Damen		DIRNDL 01	48:18,2	09:32,5
24.	898	Pöllinger	Beate	1972	w	Damen		Buff Team - epm sports pintar	47:50,6	10:00,2
25.	810	Eckerstorfer	Doris	1993	w	Damen			47:12,4	10:38,4
26.	804	Berger	Erna	1975	w	Damen		OÖBSC	1:10:39,7	12:48,9



## 40. Steiralauf 2019

### Ergebnisliste Mittelwert 10KM - DIRNDL Genusslauf

Platz	StNr.	Nachname	Vorname	Jg.	m/w	AK	Nation	Verein	Zeit	Abw.
27.	811	Eckerstorfer	Karin	1995	w	Damen		Melasan Sport/SU Böhmerwald	44:03,4	13:47,3
28.	822	Hofer	Michaela	1985	w	Damen		EISBÄR NORDIC TEAM	43:39,0	14:11,7
29.	835	Schäfer	Anna	1995	w	Damen		SU Tri Styria	43:01,4	14:49,3
30.	802	Aigner	Stefanie	1994	w	Damen		SC Leogang Nordisch	41:58,5	15:52,2
31.	833	Reitinger	Maria	1965	w	Damen		EISBÄR NORDIC TEAM	41:51,9	15:58,8
32.	831	Pölzleitner	Carina	2005	w	Schüler w		SUN Thalgau	41:21,5	16:29,2
33.	808	Bogner	Maike	2005	w	Schüler w		UNSC Kobenz	39:26,8	18:23,9
34.	900	Scharf	Petra	1976	w	Damen		TSV-Stein St. Georgen	39:14,5	18:36,2
35.	899	Scharf	Michaela	2004	w	Schüler w		TSV Stein-St. Georgen	37:36,5	20:14,2
36.	828	Neuper	Sonja	1979	w	Damen		Team Zauchen	1:18:22,4	20:31,6
37.	812	Einhaus	Anna	2003	w	Jugend w		1. SVG Hohe Wand	35:33,6	22:17,1
38.	813	Engelhardt	Magdalena	2003	w	Jugend w		Ski Akademie Schladming/Team Ramsaupower	35:27,8	22:22,9
39.	836	Scherz	Viktoria	2000	w	Damen		1. SVG Hohe Wand	35:27,8	22:22,9
40.	841	Waldbauer	Elisabeth	1985	w	Damen			1:20:13,9	22:23,1
41.	819	Haslinger	Martina	1974	w	Damen		Northugs Mädls	1:21:32,8	23:42,0
42.	801	Adrigan	Sophie	2001	w	Jugend w		1. SVG Hohe Wand	33:25,8	24:24,9
43.	840	Walcher	Witta	2002	w	Jugend w		Ski Akademie Schladming/Team Ramsaupower	33:06,5	24:44,2
44.	805	Berger	Monika	1982	w	Damen		Sport Maier	1:25:58,7	28:07,9
45.	827	Möstl	Marion	2002	w	Jugend w		Northugs Mädls	1:28:35,5	30:44,7
46.	829	Perumadan-Leitich	Jimy	1986	w	Damen		Team Kirchengasse	1:31:12,3	33:21,5
47.	834	Schachner	Anna	1964	w	Damen		Wörschachwald	1:39:35,0	41:44,2
48.	897	Pirsch	Irmgard	1961	w	Damen		Toni`s Wax Shop	1:43:14,0	45:23,2
49.	817	Gredzena	Ramona	1964	w	Damen		RAJA	1:45:10,8	47:20,0

Anzahl Teilnehmer: 49

